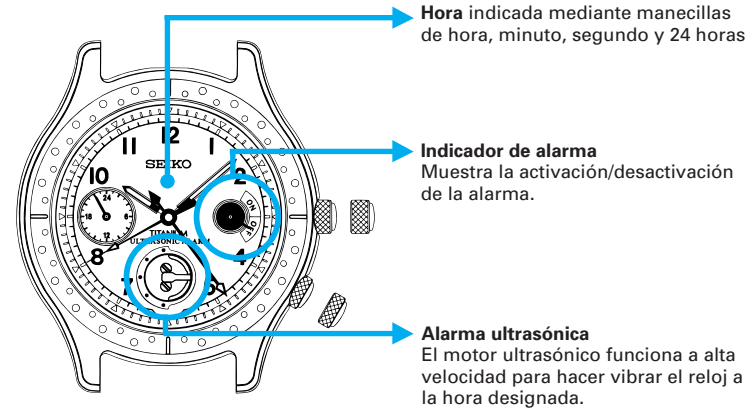


ÍNDICE

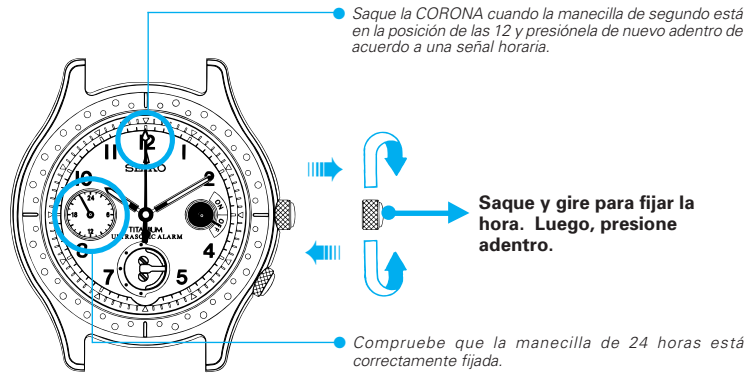
	Página
FIJACIÓN DE LA HORA .....	12
ALARMA ULTRASÓNICA .....	13
NOTAS SOBRE LA ALARMA ULTRASÓNICA .....	15
INDICADOR DE LA DURACIÓN DE LA PILA .....	15
CAMBIO DE LA PILA .....	15
ESPECIFICACIONES .....	17

☆ Para el cuidado de su reloj, vea "PARA MANTENER LA CALIDAD DEL RELOJ" en el Libro de Garantía Mundial adjunto.

SEIKO CAL. 8V36

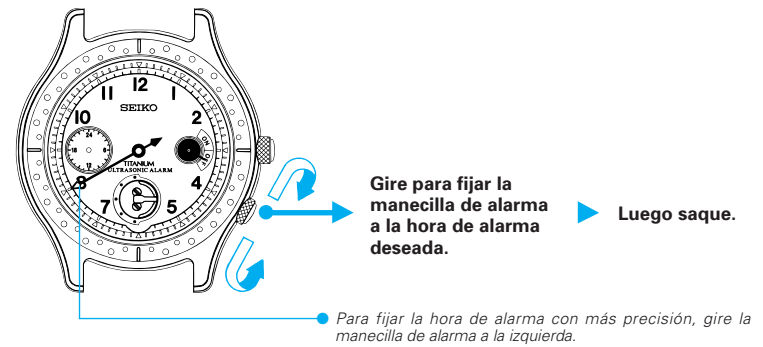


### FIJACIÓN DE LA HORA



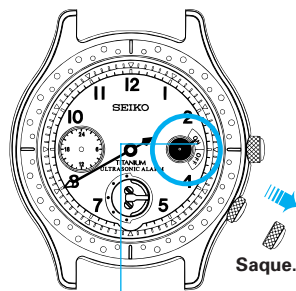
Cuando fije la manecilla de minuto, primero aváncela 4 a 5 minutos por delante de la hora deseada y, luego, gírela de nuevo al minuto exacto.

### ALARMA ULTRASÓNICA



Para fijar la hora de alarma menos de 2 horas por delante de la hora actual, primero avance la manecilla de alarma más de 2 horas por delante de la hora actual y, luego, gírela de nuevo a la hora de alarma exacta.

● Para activar la alarma



Saque.

● Indicando que la alarma está activada.

A la hora designada, el reloj vibra por 20 segundos.

● Para desactivar la alarma



Presione adentro.

● Indicando que la alarma está desactivada.

## NOTAS SOBRE LA ALARMA ULTRASÓNICA

- La alarma puede fijarse en una base de 12 horas.
- Cuando use la alarma ultrasónica, asegúrese de que el brazalete se ajusta cómodamente en su muñeca a fin de que la vibración del reloj se pueda percibir claramente.
- Por favor, sepa que, mientras esté practicando un deporte o trabajo activo que requiera movimiento del brazo, la vibración del reloj puede que no se perciba claramente.
- La escala de la hora de alarma puede que su graduación sea diferente según el modelo. Cuando lea la hora actual, tenga cuidado de no equivocarse la escala de la hora de alarma por la escala de la hora actual.

## INDICADOR DE LA DURACIÓN DE LA PILA

Cuando la pila está a punto de agotarse, la manecilla de segundo se mueve a intervalos de dos segundos en vez de los intervalos de un segundo normales para indicar que la pila necesita reemplazarse con una nueva.

## CAMBIO DE LA PILA

**2**  
Años

La minipila que alimenta su reloj debe durar aproximadamente **2 años**. No obstante, como la pila sale puesta de fábrica para probar la marcha del reloj, su vida restante una vez en su posesión puede ser menos que la de período especificado. Cuando la pila se agote, se debe sustituir cuanto antes para evitar posible mal funcionamiento. Para cambiar la pila, recomendamos visitar un AGENTE SEIKO AUTORIZADO y pedir una pila **SEIKO SR43W**.

\* La duración de la pila puede ser menos de 2 años si la alarma ultrasónica se usa más de 10 segundos por día.

\* Cuando la pila está a punto de agotarse, el motor ultrasónico funciona lentamente. En ese caso, reemplace la pila con una nueva. (La precisión de la hora no queda afectada)

**⚠ AVISO**

- **No saque la pila del reloj.**
- **Si es necesario sacar la pila, guárdela fuera del alcance de los niños. Si un niño se la tragara, consulte a un doctor inmediatamente.**

**⚠ PRECAUCIÓN**

- **Nunca cortocircuite la pila, ni la manosee ni la caliente, y nunca la exponga al fuego. La pila puede explotar, puede calentarse mucho o incendiarse.**
- **La pila no es recargable. Nunca intente recargarla, ya que puede ocasionar derrame de pila o daño a la pila.**

**ESPECIFICACIONES**

1	Frecuencia del oscilador de cristal .....	32.768 Hz (Hz = Hercios ... Ciclos por segundo)
2	Pérdida/ganancia (Por mes) .....	Menos de 15 segundos a la temperatura normal (5° C ~ 35° C) (41° F ~ 95° F)
	Precisión de la alarma .....	±5 minutos
3	Gama de la temperatura operacional .....	-10° C ~ +60° C (14° F ~ 140° F)
4	Duración de vibración de reloj .....	20 segundos cada vez
5	Sistema de indicación	
	Hora .....	Manecillas de 24 horas, hora, minuto y segundo
	Alarma ultrasónica .....	Hora de alarma designada e indicación de activación/desactivación
6	Sistema impulsor	
	Para el reloj .....	Motor de avance gradual, 1 pieza
	Para la alarma ultrasónica .....	Motor ultrasónico, 1 pieza
7	Pila .....	Minipila de óxido de plata SR43W, 1 pieza
8	Duración de la pila .....	Aprox. 2 años
9	IC (Circuito integrado) .....	C-MOS-IC, 2 piezas

\* Las especificaciones están sujetas a cambios sin previo aviso para mejora del producto.